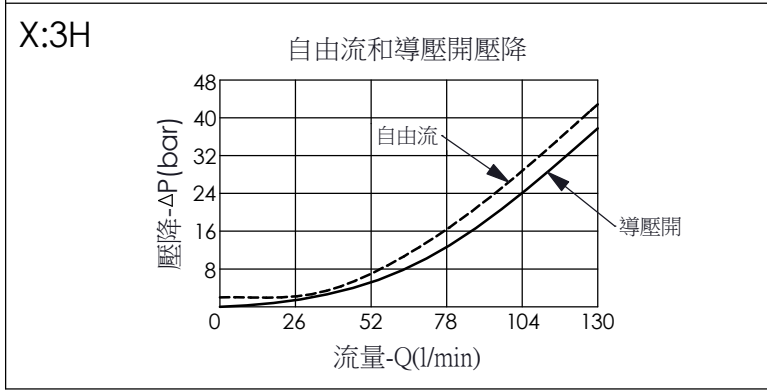
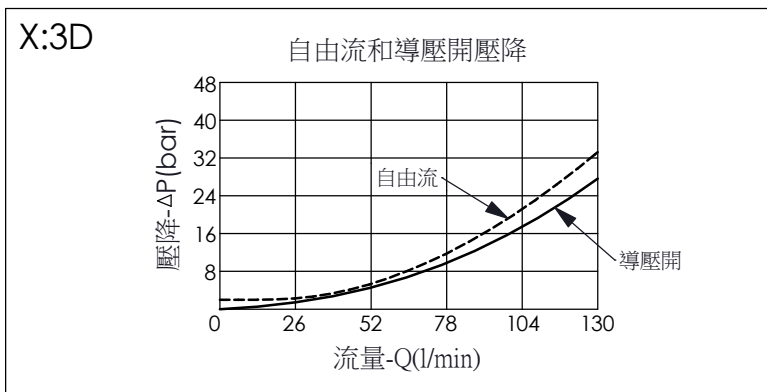



技術參數		
最高設定壓:	350	bar
額定流量:	130	l/min
成型孔:	27M-3	
安裝扭矩:	50 - 60	Nm
重量:	0.424	kg
壓力設定: 抗衡閥的最大設定壓應為 最大負載感應壓的1.3倍		



Y	控制彈簧選項
	調壓範圍 (2 bar 止回閥彈簧)
J	200 to 350 bar (標準設定壓力 210 bar)

X	導壓比結構選項
3D	4 : 1 (導壓室密封)
3H	8 : 1 (導壓室密封)

Z	控制方式選項
L	標準內六角螺桿 
CH	泛用型六角螺帽 塑膠防調封蓋 (訂購編號:5JAA097) 