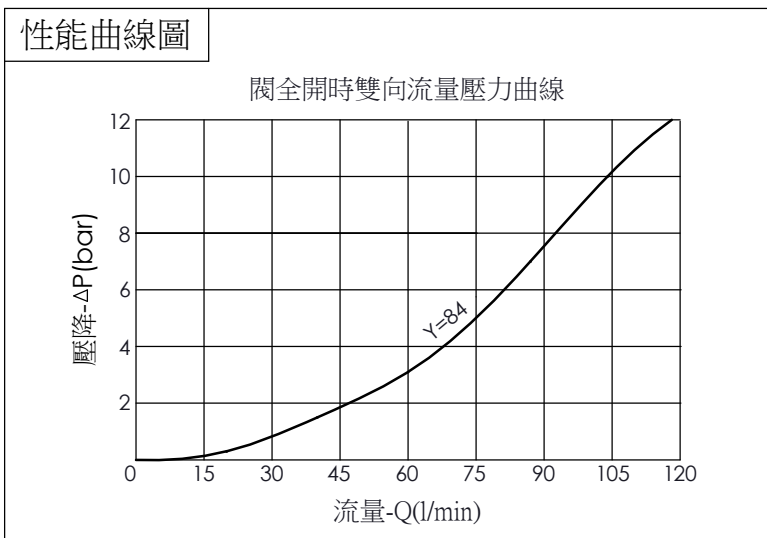


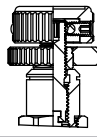
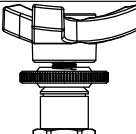


| 技術參數                                       |             |       |
|--|-------------|-------|
| 額定壓力:                                      | 350         | bar   |
|  | (參考性能曲線圖)   |       |
| 額定流量:                                      | 80          | l/min |
|  | (參考性能曲線圖)   |       |
| 成型孔:                                       | 13A-2       |       |
| 安裝扭矩:                                      | 40 - 50     | Nm    |
| 重量:  | 0.15 (Z=L)  | kg    |
|  | 0.14 (Z=LP) |       |
| 此閥提供設計者,在相同的成型孔可有大流量的選擇<br>順時針調整螺桿到底,可確實關閉 |             |       |
| 額定流量僅供參考,實際流量視使用的壓降而定                      |             |       |



| Y  | 最大公稱節流孔徑 |
|----|----------|
| 84 | Ø 8.4 mm |

| X  | 結構設計選項      |
|----|-------------|
| 28 | 全調型節流閥,大流量型 |

| Z  | 控制方式選項  |
|----|---|
| L  | 標準內六角螺桿                    |
| LP | 標準內六角螺桿<br>外部金屬元件不鏽鋼       |
| K  | 調鈕附設定鈕<br>(訂購編號: 6ZAK001)  |
| T  | 三爪強力旋鈕<br>附鋁合金設定鈕          |