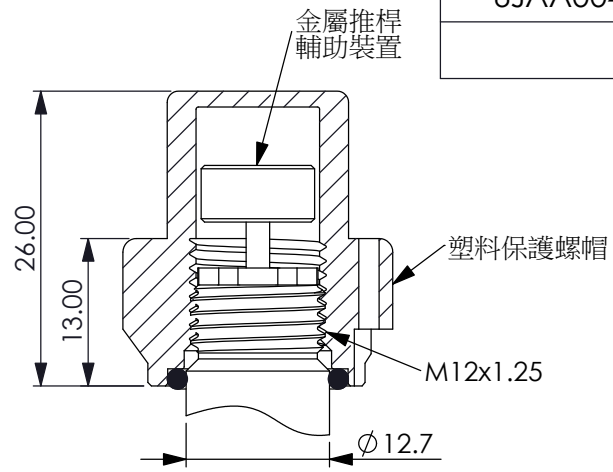
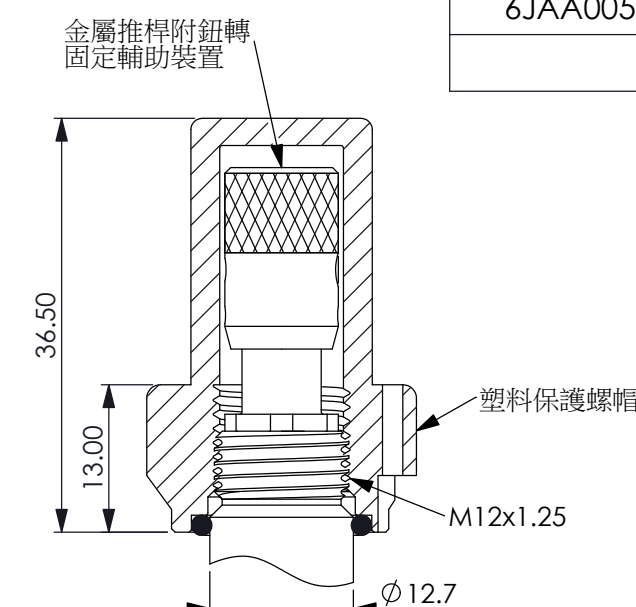
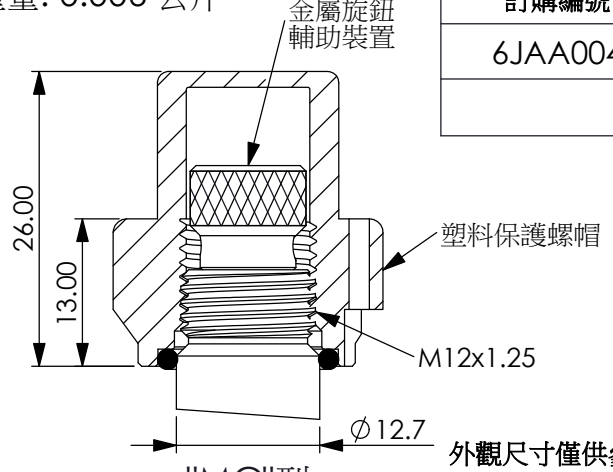
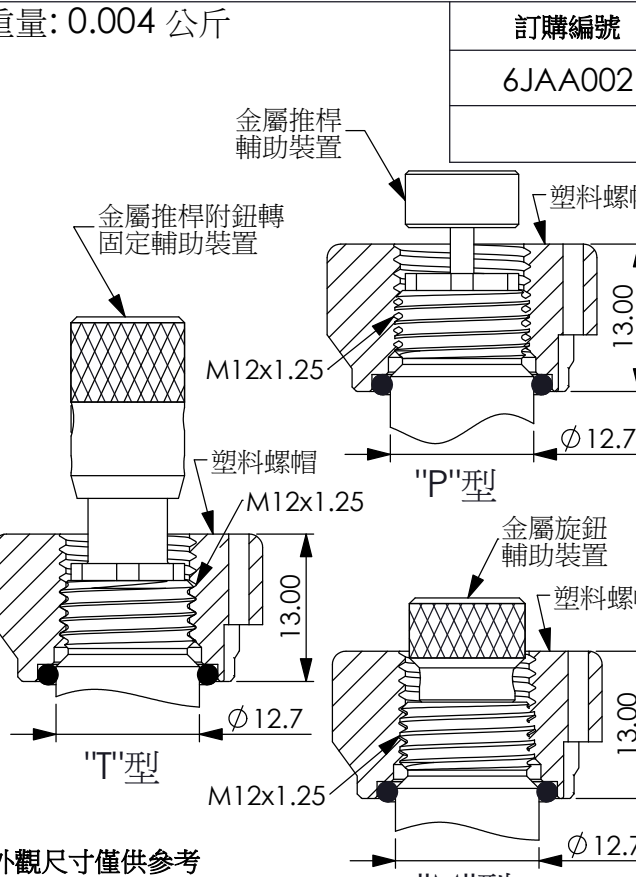


<p>PC "P"型輔助裝置保護螺帽</p> <p>使用輔助裝置時, 先移除鎖緊線(如果有鉛封)與保護螺帽, 再壓下按鈕並保持住, 只要放開按鈕即可恢復正常的作動位置</p> <p>重量: 0.006 公斤</p> <p>訂購編號 6JAA004</p> 	<p>TC "T"型輔助裝置保護螺帽</p> <p>使用輔助裝置時, 先移除鎖緊線(如果有鉛封)與保護螺帽, 再壓下按鈕, 順時針轉動, 即可保持手動裝置位置, 如果要恢復原來正常的作動位置, 請逆時針轉動後放開即可</p> <p>重量: 0.007 公斤</p> <p>訂購編號 6JAA005</p> 
<p>MC "M"型輔助裝置保護螺帽</p> <p>使用輔助裝置時, 先移除鎖緊線(如果有鉛封)與保護螺帽, 再逆時針方向轉開旋鈕, 如果要恢復原來正常的作動位置, 請順時針旋轉旋鈕到底即可</p> <p>重量: 0.006 公斤</p> <p>訂購編號 6JAA004</p> 	<p>"M"、"P"、"T"型輔助裝置標準螺帽</p> <p>重量: 0.004 公斤</p> <p>訂購編號 6JAA002</p> 
<p>"N"型不可調標準螺帽</p> <p>重量: 0.004 公斤</p> <p>訂購編號 6JAA003</p> 